




Юный друг! Мы начинаем с тобой
путешествие в волшебную страну
под названием «Музыка»!



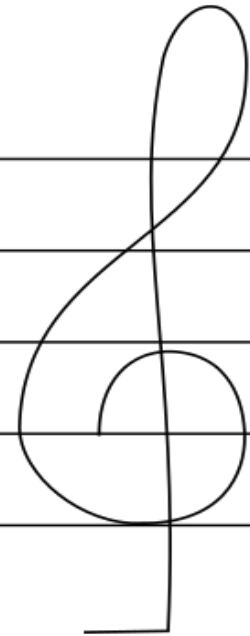
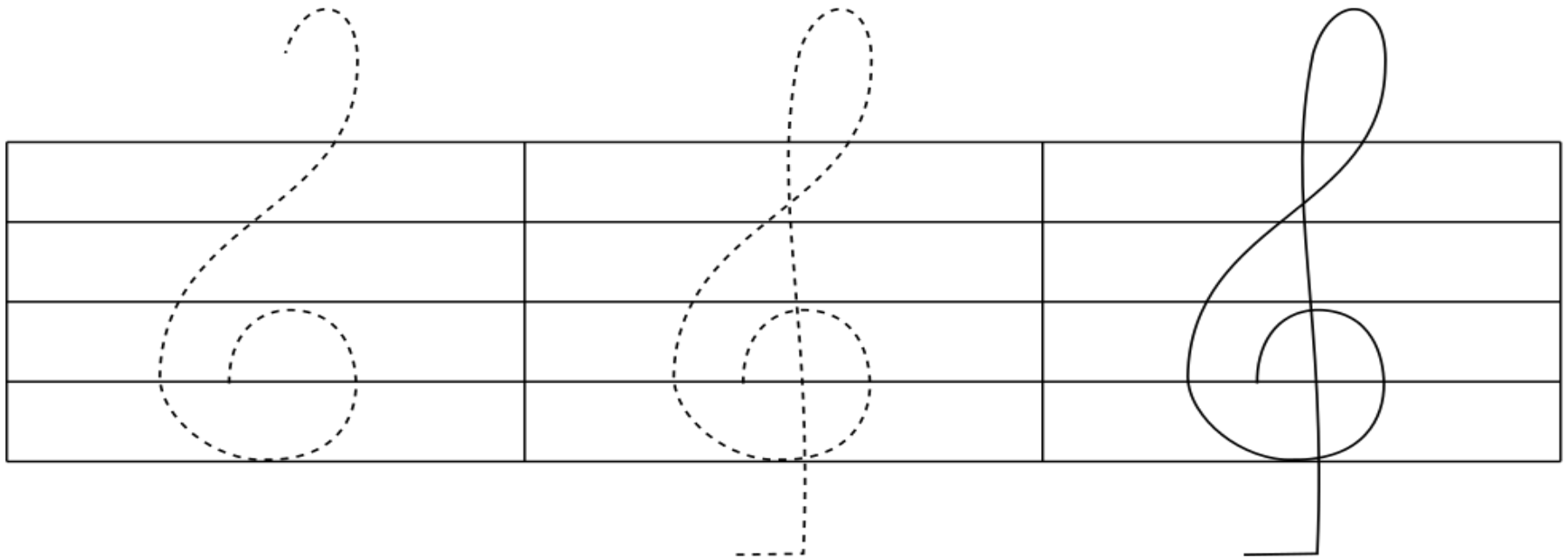
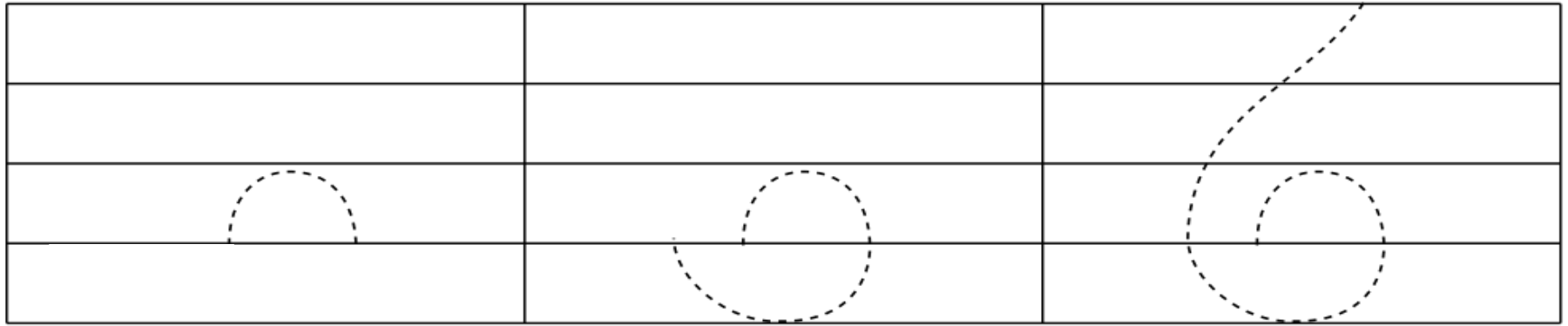
НОТНЫЙ СТАН



Пять линеек видишь тут,
На них ноточки живут .
Нотный стан, как нотный дом.
Поселились нотки в нем!

Скрипичный ключ или ключ
«Соль»- это музыкальный знак.
Он стоит в самом начале
нотного стана ,и показывает
нам ключевую нотку, от
которой строятся все остальные
ноты!

Командир скрипичный ключ всеми управляет,
Потому и ноты ключ этот уважают.






Нотный стан мы начертили,
Ключ скрипичный разместили.
Ключик нотный стан открыл,
И все нотки в дом впустил.



ДО РЕ МИ ФА СОЛЬ ЛЯ СИ







Ребята, как вы думаете,
что такое «нота»?



Нота - это графические символы, которые придуманы для того, чтобы записывать музыку на специальные линеечки, которые называются «нотный стан». Музыка состоит из нот, расположенных в определенном порядке.

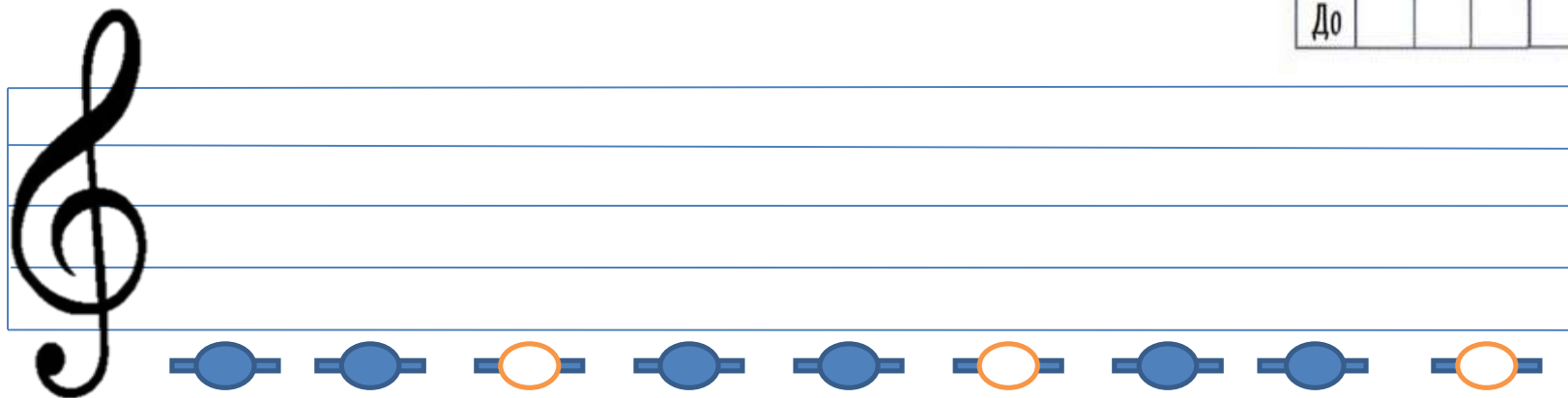




**Есть у каждой ноты дом.
Где живешь ты, нота «До»?
Здесь на маленькой скамейке,
На добавочной линейки.**

Нота ДО


На клавиатуре





Ребята, наша нотка потерялась, давайте поможем найти ее домик .

Нарисуйте нотки До (на добавочной линейке).








«До» одной не интересно,
не с кем спеть и поиграть,
и тогда решила «До» ноту «Ре» к
себе позвать .

«До»-пониже-на скамейке, «Ре» -
под первую линейкой.

Нота Ре

На клавиатуре






«Кто-то прыгнул со скамейки
Очутился под линейкой
Мы найдём её везде
Эта нота будет «РЕ!»



Нарисуй ноту «РЕ»





УНИСОН

Унисон-это слитное звучание голосов ребят, либо инструментов, которые совпадают по высоте, или звучат на одной нотке. Унисоном, так же может быть, хоровое исполнение одноголосной песенки.

Артикуляционная гимнастика.

Давай попробуем
подвигать языком,
как наш хомяк!

Язычок

**Языком давить стараюсь,
В щеку сильно упираюсь.
Раздалась моя щека,
Как мешок у хомяка!!!**



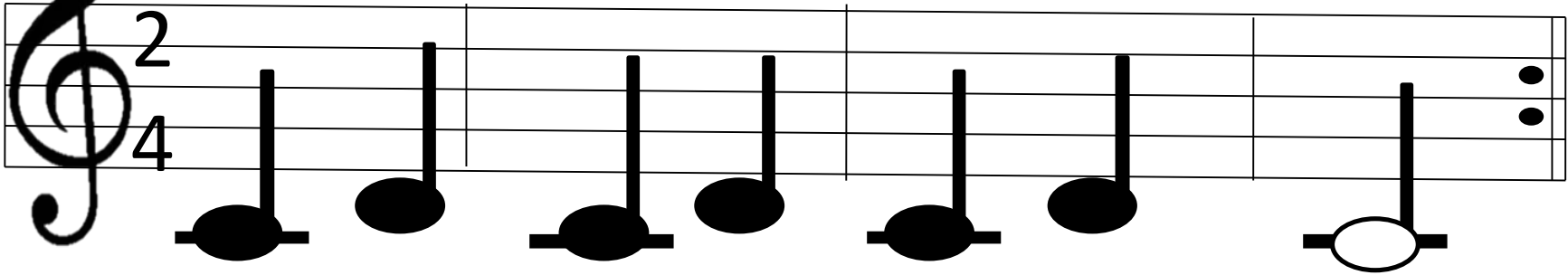
Песенка - попевка



Пропой вначале нотками,
а потом попробуй спеть
со словами!



И сложное задание –
спой песенку с другом в
унисон!



Ах, ты, со- вуш- ка, со- ва,
Ты боль- ша- я го- ло- ва!




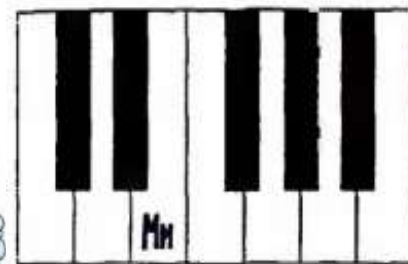



Нота «Ми» залезла выше,
На линейку села.
Тише, нота «ми» сейчас споет:
Летит к морю самолет .



Нота Ми

На клавиатуре





Помогите найти «Ми» свою линейку. Нарисуйте ноту «Ми».







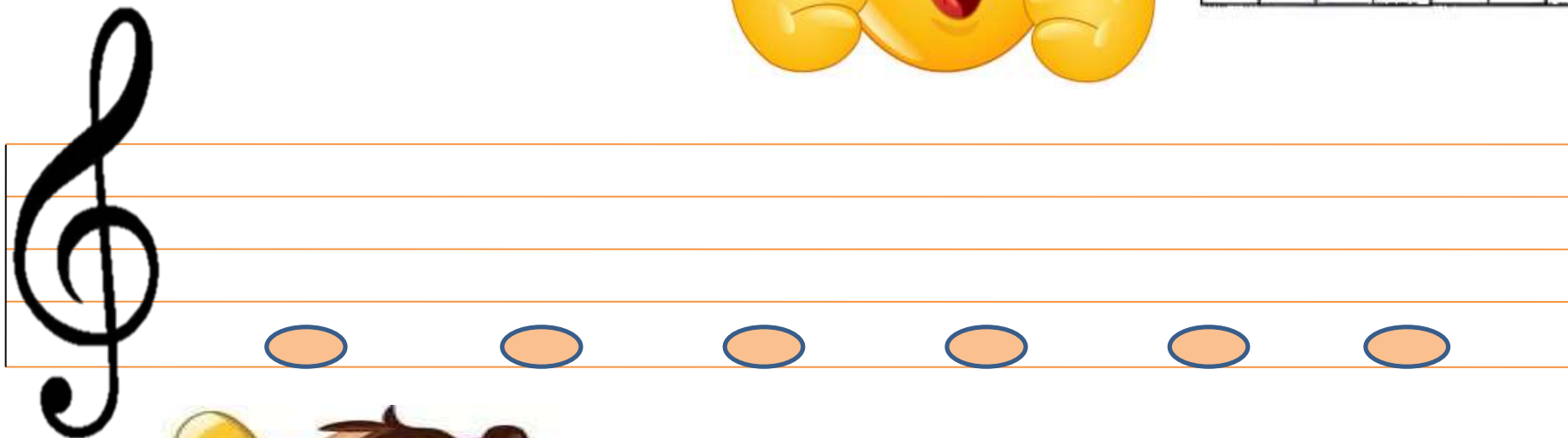

Между первой и второй «Фа» глядит
в окошко.


Между первой и второй
Тесно ей немножко .



Нота Фа

На клавиатуре





Нарисуйте нотку
«Фа»





Регистр — это участок звукового диапазона певческого голоса или музыкального инструмента, где звуки имеют одинаковую окраску.

Различают 3 вида регистра:



Верхний регистр



Средний регистр



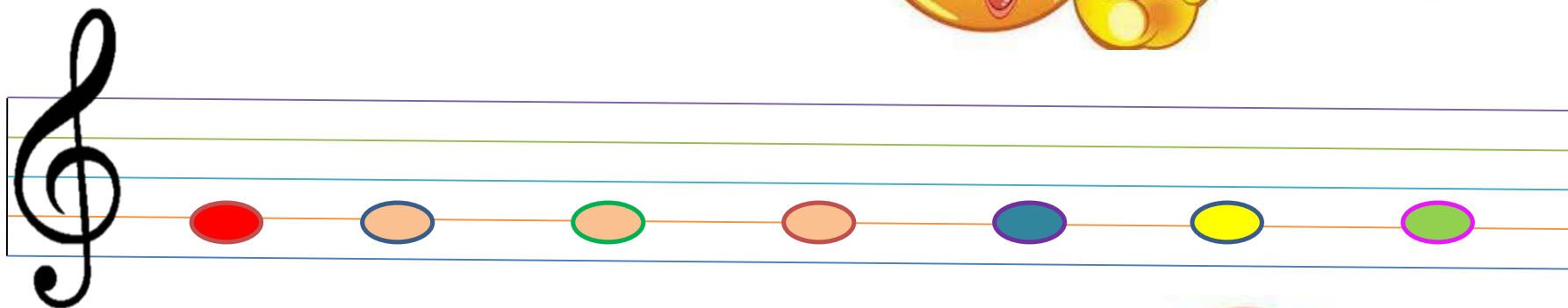

Нижний регистр




Нота «Соль»-второй этаж
Самый главный персонаж.
Нота «Соль» и ключик «Соль»
Ты запомни их изволь.




Нота Соль
На клавиатуре





Нарисуйте нотку
«Соль».





Запомни!

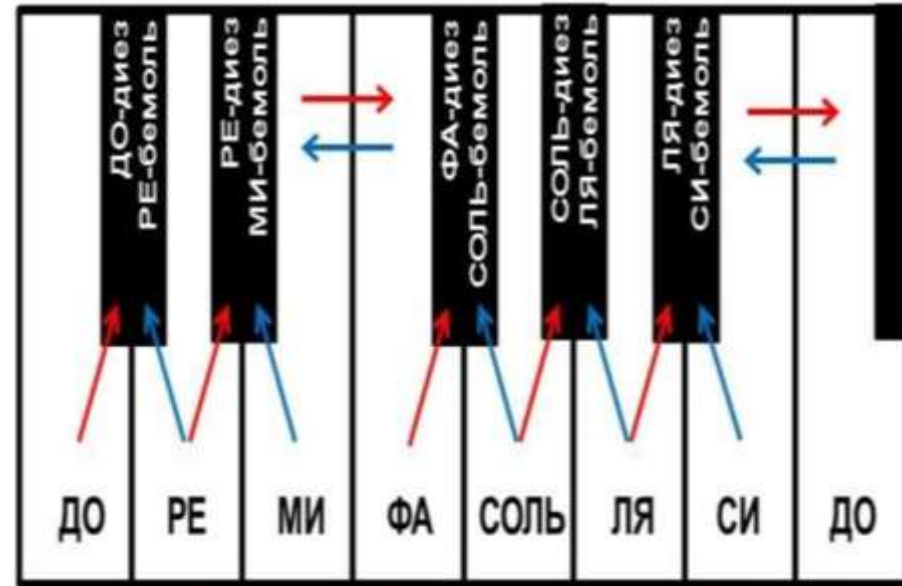


Меня зовут диез!

Со мной четыре черточки,
Идем наверх с тобой дружок,
Повысим наши ноточки!




Что это за знак такой?
Называюсь я бемоль!
Нотку понижаю я,
На пол тона вниз!



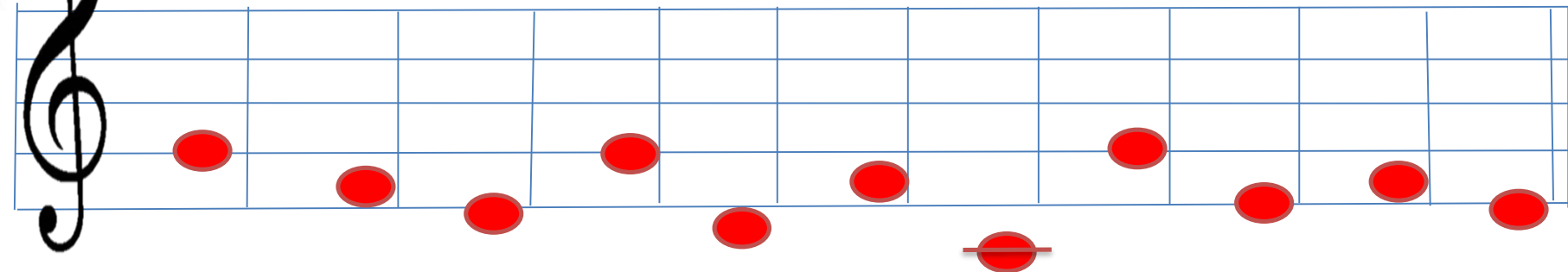


А теперь нарисуй
рядом с ноткой,
диез и бемоль.
Проверим как ты
запомнил!

#



b


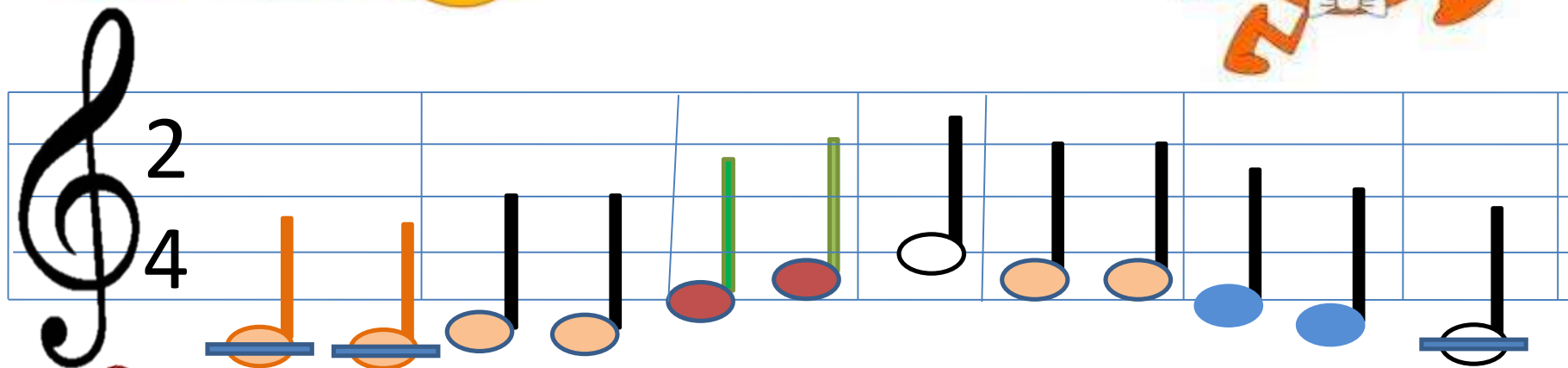


Что такое Хор?

Хор-это когда все поют громко?
Это когда поют все тихо?
Ты точно так думаешь? 🧐
Попробуйте спеть хором!



Песенка-попевка!



Вот по - шли мы дру - жно вверх и спу - сти - лись вниз



Вам понравилось как вы спели?



Каждый из вас старался спеть громко и не слушал друга.

Так вот, когда поем хором - нужно слушать не только себя, но и своих друзей!

А чтобы мы смогли исполнить песенку красиво, давайте сделаем еще одно упражнение.



Артикуляционная гимнастика.

А теперь квакаем, как жаба!

Жаба Квака

**Жаба Квака с солнцем встала,
Сладко-сладко позевала** (*дети зевают*)
**Травку сочную
сжевала** (*жевательные движения, глотание*)
**Да водички поглотала.
На кувшинку села, песенку запела:**
«Ква-а-а-а! Квэ-э-э-э! ква-а-а-а!»
(*произносят звуки отрывисто и четко*)
Жизнь у Кваки хороша!!!



Молодцы!

А теперь исполним нашу песенку хором, стараясь слушать друг друга, чтобы получился УНИСОН



Песенка-попевка!




Слова Б. Сильвестрова

Музыка Е. Тиличевой

ДОЖДИК ОЗОРНОЙ

Живо *mf*



Дождик, дождик, ты не лей, ты не лей, ты не лей!



Уж и так бурлит ручей, бурлит ручей!





Над второй пониже третьей
Нотку «Ля» мы вместе встретим.

На клавиатуре


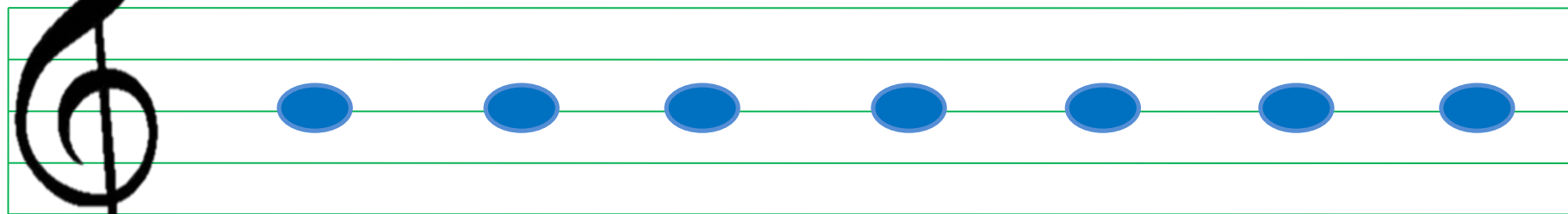






Ребята, наша нотка «Ля»
потерялась, давайте поможем
найти ее место .


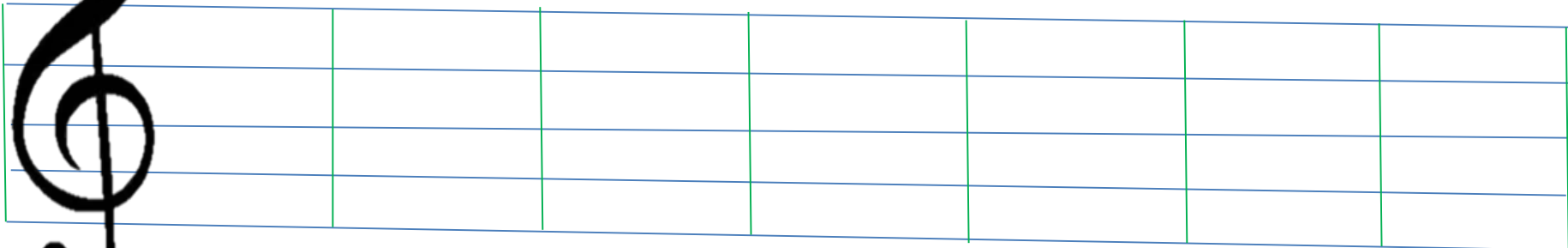



«Си» на третьей полосе,
Завершает нотки все.





Помогите найти нотке «Си»
свое место.






Ребята давайте поможем найти наш хор?





Теперь нарисуйте нотки на нотном стане!





Отгадай нотки, которые спрятались в словах, и нарисуй их:



По-ля

Си-ни-ца

По-ми-дор

Пе-рец

Фа-не-ра



До-чка

По-соль-ство

Гу-си

Ар-фа

Ка-пля



Песенка!



"Песенка про ноты"

С.Ю.Александрова

Музыкальная партитура с нотами и русскими текстами. Песня написана в 3/4 такта.

На до-рож-ке До сто ит. Ре во-ко-шеч - ко-глядит, Ми ми-шут-ку об-ня-ла.

Фа за фан-ти - ком по-шла. Соль, Ля пьют чай. Си си - дит на кры - ше.

Ти - ше, но - ты, ти - ше, ти - ше, но - та Си си - дит на кры - ше!



Иди
Мой друг
Всегда иди
Дорогою добра!

